



VBO

Verbond van
Belgische
Ondernemingen

FEB

Fédération des
Entreprises de
Belgique

SDG's : Opportunities for business

Vanessa Biebel

Advisor at Federation of Enterprises in Belgium

23/10/2018

Fédération des Entreprises de Belgique



- Porte-parole des entreprises de Belgique, seule coupole d'employeurs au niveau interprofessionnel, la FEB représente les entreprises des trois Régions du pays
- 40aine de fédérations sectorielles membres
- représente plus de 50.000 petites, moyennes et grandes entreprises.
 - 75% de l'emploi dans le secteur privé,
 - 80% des exportations et
 - 2/3 de la valeur ajoutée créée en Belgique.



The new SDGs revolution?



Sustainable Development

Corporate Social Responsibility

Green/Blue economy

Social entrepreneurship


Sustainable Development
goals/Agenda 2030

Circular economy

Shared value



Sustainable Development Goals



VBO FEB
Verbond van
Belgische
Ondernemingen | Fédération des
Entreprises de
Belgique



Who is in charge in Belgium?



Where do we stand?

Tableau 4 Bilan 2016 du progrès vers les objectifs de développement durable de l'ONU

SDG ¹	Indicateur	Défi	Objectif / cible	Évaluation
1	1. Risque de pauvreté ou d'exclusion sociale	Social	1,17 millions	-
2	2. Obésité des adultes	Social	↘	0
	3. Surface agricole en agriculture biologique	MCP	↗	+
3	4. Décès dus aux maladies cérébro-vasculaires	Social	↘	+
	5. Accidents de la route: nombre de morts	Social	210	-
4	6. Décrochage scolaire	Social	0%	-
	7. Formation tout au long de la vie	Social	↗	0
5	8. Temps consacré au travail domestique	Social	↘	0
	9. Femmes parlementaires	Social	50%	+
6	10. Nitrates dans les eaux de rivières	Env.	↘	+
	11. Consommation d'eau par habitant	MCP	↘	+
7	12. Énergies renouvelables ²	MCP	18%	0
	13. Intensité en énergie finale ²	MCP	1,95MJ/€	-
8	14. PIB/habitant	MCP	↗	+
	15. Taux de chômage	Social	↘	-
9	16. Transport de personnes en voiture ²	MCP	65%	-
	17. Recherche et développement	Gouv.	3% du PIB	+
10	18. Risque de pauvreté	Social	↘	0
	19. Indice de Gini	Social	↘	0
11	20. Émissions de particules fines	Env.	29,2kt	+
12	21. Consommation intérieure de matières	MCP	↘	0
	22. Recyclage des déchets	MCP	↗	+
13	23. Victimes de catastrophes naturelles	Social	↘	0
	24. Émissions de gaz à effet de serre ²	Env.	104,9 Mt CO ₂ éq.	-
14	25. Pêche durable	Env.	100%	-
	26. Surface maritime en zone Natura 2000	Env.	10%	+
15	27. Surface terrestre en zone Natura 2000	Env.	↗	0
	28. Population d'oiseaux des champs	Env.	↗	-
16	29. Sentiment de sécurité dans l'espace public	Social	↗	0
	30. Confiance dans les institutions	Social	↗	0
17	31. Aide publique au développement	Gouv.	0,7% du PIB	-

Abréviations: MCP: Modes de consommation et de production, Env.: Environnemental, Gouv.: Gouvernance

1 La liste des SDG est présentée dans le tableau 1.

2 Indicateurs pour lesquels la prolongation de tendance a été calculée sur la base de projections existant au BFP.

Goals

- 1: Poverty
- 2: Food
- 3: Health
- 4: Education
- 5: Gender Equality
- 6: Water
- 7: Energy
- 8: Economy
- 9: Infrastructure
- 10: Inequality
- 11: Cities
- 12: Sustainable Production
- 13: Climate
- 14: Oceans
- 15: Biodiversity
- 16: Institutions
- 17: Implementation

— Desirable levels of achievement by 2030







Source : Measuring distance to the SDG targets, An assessment of where OECD countries stand, OECD, June 2017

Opportunities

Develop innovative solutions

In 60 sectors

\$ 12,000 billion opportunities!

	 Food and Agriculture	 Cities	 Energy and Materials	 Health and Well-Being
1	Reducing food waste in value chain	Affordable housing	Circular models - automotive	Risk pooling
2	Forest ecosystem services	Energy efficiency - buildings	Expansion of renewables	Remote patient monitoring
3	Low-income food markets	Electric and hybrid vehicles	Circular models - appliances	Telehealth
4	Reducing consumer food waste	Public transport in urban areas	Circular models - electronics	Advanced genomics
5	Product reformulation	Car sharing	Energy efficiency - non-energy intensive industries	Activity services
6	Technology in large-scale farms	Road safety equipment	Energy storage systems	Detection of counterfeit drugs
7	Dietary switch	Autonomous vehicles	Resource recovery	Tobacco control
8	Sustainable aquaculture	ICE vehicle fuel efficiency	End-use steel efficiency	Weight management programs
9	Technology in smallholder farms	Building resilient cities	Energy efficiency - energy intensive industries	Better disease management
10	Micro-irrigation	Municipal water leakage	Carbon capture and storage	Electronic medical records
11	Restoring degraded land	Cultural tourism	Energy access	Better maternal and child health
12	Reducing packaging waste	Smart metering	Green chemicals	Healthcare training
13	Cattle intensification	Water and sanitation infrastructure	Additive manufacturing	Low-cost surgery
14	Urban agriculture	Office sharing	Local content in extractives	
15		Timber buildings	Shared infrastructure	
16		Durable and modular buildings	Mine rehabilitation	
17			Grid interconnection	

Pourquoi ne pas attendre?



- Attirer et garder les talents
- Anticiper les futures politiques
- Renforcer les relations avec les parties prenantes
- Pour utiliser un langage commun et une valeur partagée





Waarom niet wachten ?

- Om een gemeenschappelijke taal te gebruiken en dezelfde waarden te delen
- Om de samenleving en de markt te stabiliseren
- Om de transparantie te verhogen en uw « licence to operate » veilig te stellen
- Om de innovatie te stimuleren



How to get started?

Comprendre

Structurer son approche => trouver sa Valeur Ajoutée sociétale ...

En interne et en externe (cohérence!)

Reporter et communiquer



Best Practices

L'important est de considérer notre capacité à résoudre les défis planétaires actuels (IBA)

S'intéresser aux ODD profite également au bien-être des collaborateurs et donc à l'entreprise (Cartamundi)

Les ODD sont un élément essentiel dans l'analyse de matérialité (Solvay)



More information



- More : www.sdgvoicesfeb.be
- REFLECT :
https://issuu.com/vbofeb/docs/reflect14_nl?e=1924459/53324843 NL VERSIE
- https://issuu.com/vbofeb/docs/reflect14_fr?e=1924459/53334756 VERSION FR
-

